

EXMO. SR. DR. JUIZ DE DIREITO DA 7ª VARA EMPRESARIAL DA COMARCA DA CAPITAL DO ESTADO DO RIO DE JANEIRO

**Processo nº 0203711-65.2016.8.19.0001
Recuperação Judicial de Oi S.A e outros**

O **ADMINISTRADOR JUDICIAL** (Escritório de Advocacia Arnaldo Wald), nomeado no processo de Recuperação Judicial de **Oi S.A. e outros**, vem, respeitosamente, requerer a V. Exa. se digne determinar a juntada do Relatório Mensal de Atividades (“RMA”) referente ao mês de junho de 2019.

Rio de Janeiro, 15 de agosto de 2019.



Administrador Judicial
Escritório de Advocacia Arnaldo Wald

RELATÓRIO MENSAL DE **ATIVIDADES**



RMA

RECUPERAÇÃO JUDICIAL

Oi

Junho . 2019

15 . Agosto . 2019

RELATÓRIO EXECUTIVO

1	Introdução	03
2	Organograma do Grupo Oi / Empresas em Recuperação	05
3	Fatos Relevantes & Comunicados ao Mercado publicados	09
4	Informações Financeiras (Consolidado das Recuperandas)	12
4.1	Demonstração do Fluxo de Caixa Gerencial	13
4.2	Balanço Patrimonial das Recuperandas	19
4.3	Demonstração do Resultado das Recuperandas	27
5	Atendimentos aos credores	30
6	Manifestações apresentadas pelo AJ	31
7	Fiscalização e Cumprimento do PRJ	33

INTRODUÇÃO

Exmo. Sr. Dr. Juiz de Direito da 7ª Vara Empresarial da Comarca da Capital de Estado do Rio de Janeiro

O Administrador Judicial, Escritório de Advocacia Arnaldo Wald ("Wald" ou "AJ"), nomeado nos autos da Recuperação Judicial do Grupo Oi (processo n 0203711-65.2016.8.19.0001), e a RC Consultores, subcontratada pelo AJ para auxiliá-lo na elaboração do Relatório Mensal de Atividades ("RMA"), vêm, respeitosamente, à presença de Vossa Excelência, nos termos da r. decisão de fls. 91.223 / 91.224, apresentar o RMA referente ao mês de junho de 2019 e ao 2º trimestre de 2019.

Como se sabe, a Recuperação Judicial envolve as seguintes empresas:

- Oi S.A. -em Recuperação Judicial ("Oi S.A.");
- Telemar Norte Leste S.A. -em Recuperação Judicial ("Telemar Norte Leste");
- Oi Móvel S.A. -em Recuperação Judicial ("Oi Móvel");
- Copart4 Participações S.A. -em Recuperação Judicial ("Copart4");*
- Copart5 Participações S.A. -em Recuperação Judicial ("Copart5");*
- Portugal Telecom International Finance B.V. -em Recuperação Judicial ("PTIF"); e
- Oi Brasil Holdings Coöperatief U.A. -em Recuperação Judicial ("Oi Coop").

O presente relatório, que contempla informações financeiras baseadas, sobretudo, em elementos fornecidos pelas Recuperandas até o dia 15 de agosto de 2019, contém dados referentes ao mês de junho de 2019, e deve ser analisado em conjunto com o relatório preliminar de atividades, bem como com os demais RMA's anteriormente apresentados.

O RMA contará com um capítulo voltado especificamente para as informações financeiras consolidadas das Recuperandas, que neste Relatório abrangerá a Demonstração do Fluxo de Caixa Gerencial do referido mês, apresentadas nas tabelas em comparação com o mês imediatamente anterior, além das informações referentes ao Balanço Patrimonial e à Demonstração de Resultado das Recuperandas, sendo a análise fundamentada na comparação trimestral entre o 2º trimestre de 2019 e o 1º trimestre de 2019. O relatório destacará as principais variações ocorridas no período em questão, apresentando os esclarecimentos fornecidos pela Administração das Recuperandas.

* A Copart4 Participações S.A. foi incorporada pela Telemar Norte Leste S.A. em janeiro de 2019, conforme estabelecido na cláusula 7, anexo 7.1, do PRJ; A Copart5 Participações S.A. foi incorporada pela Oi S.A. em março de 2019, conforme estabelecido na cláusula 7, anexo 7.1, do PRJ.

Este relatório, confeccionado através de procedimentos analíticos e discussões com a Administração da Companhia, visa fornecer ao Juízo e aos interessados informações sobre a situação financeira das Recuperandas e as operações relevantes por elas efetuadas, bem como um resumo das atividades efetuadas pelo AJ até o encerramento deste relatório.

As informações apresentadas a seguir baseiam-se sobretudo em dados e elementos apresentados pelas Recuperandas. As demonstrações financeiras individuais de todas as Recuperandas, bem como as demonstrações financeiras consolidadas do Grupo Oi (que incluem, porém não se limitam às Recuperandas) são auditadas anualmente por auditores independentes. Procedimentos de revisão limitada são aplicados pelos auditores para o arquivamento junto à CVM das Informações Financeiras Trimestrais ("ITRs") Consolidadas do Grupo Oi. Com relação às informações financeiras individuais de cada Recuperanda, preparadas em períodos mensais que não aqueles que compõem as ITRs entregues à CVM, estas não são submetidas à revisão de auditoria independente, seja pelos auditores contratados pelo Grupo Oi, seja pelo AJ.

O AJ, honrado com o encargo atribuído, se coloca à disposição para maiores esclarecimentos acerca das informações contidas no presente relatório ou outras adicionais.

Atenciosamente,



Arnoldo Wald Filho

awf@wald.com.br

Samantha Mendes Longo

samantha@wald.com.br

Sócios

Tel: +55 (11) 3074-6000



Marcel Augusto Caparoz

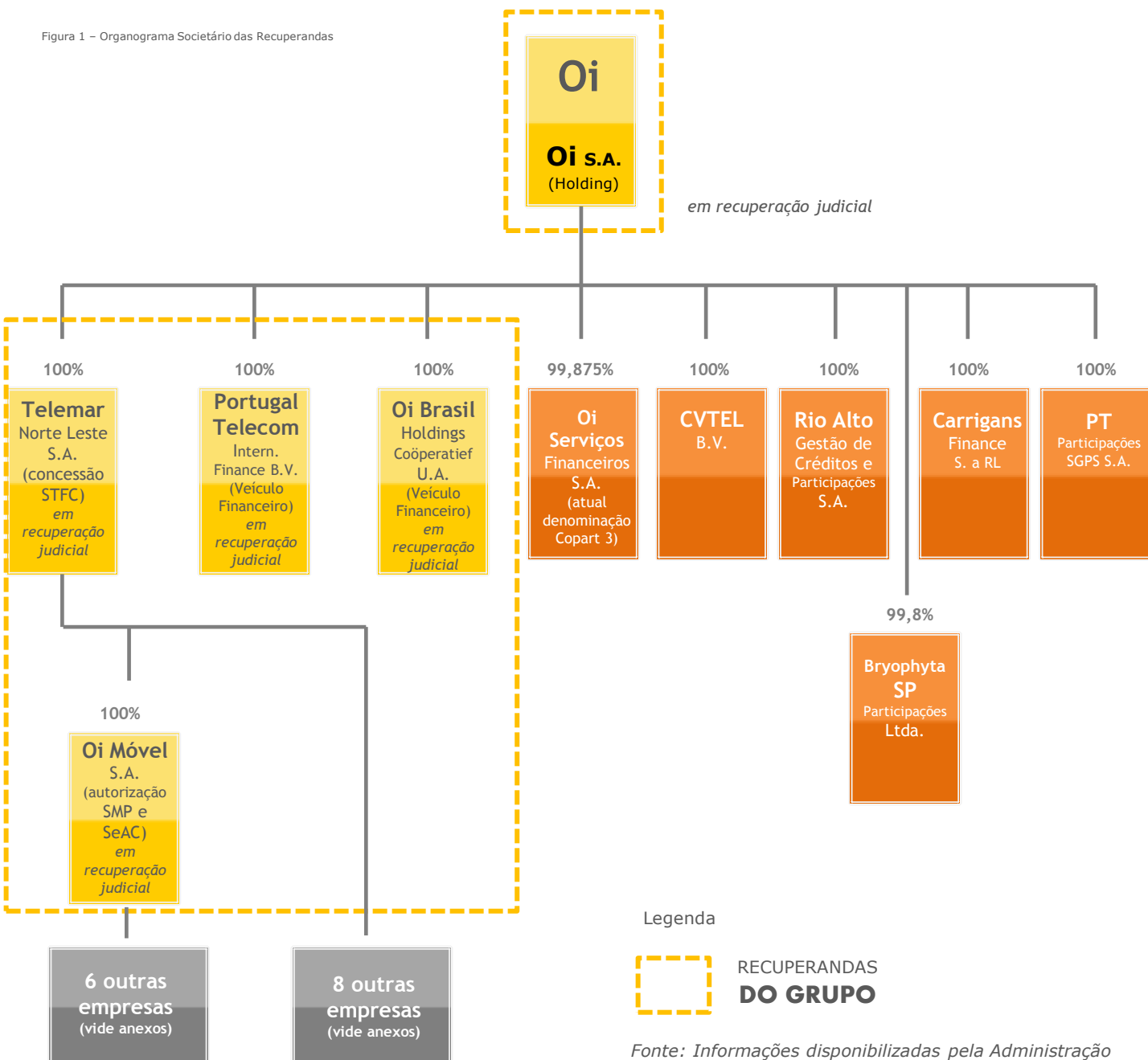
Economista Chefe

marcel@rcconsultores.com.br

Tel: +55 (11) 3053-0003

ORGANOGRAMA SOCIETÁRIO DAS RECUPERANDAS

Figura 1 – Organograma Societário das Recuperandas

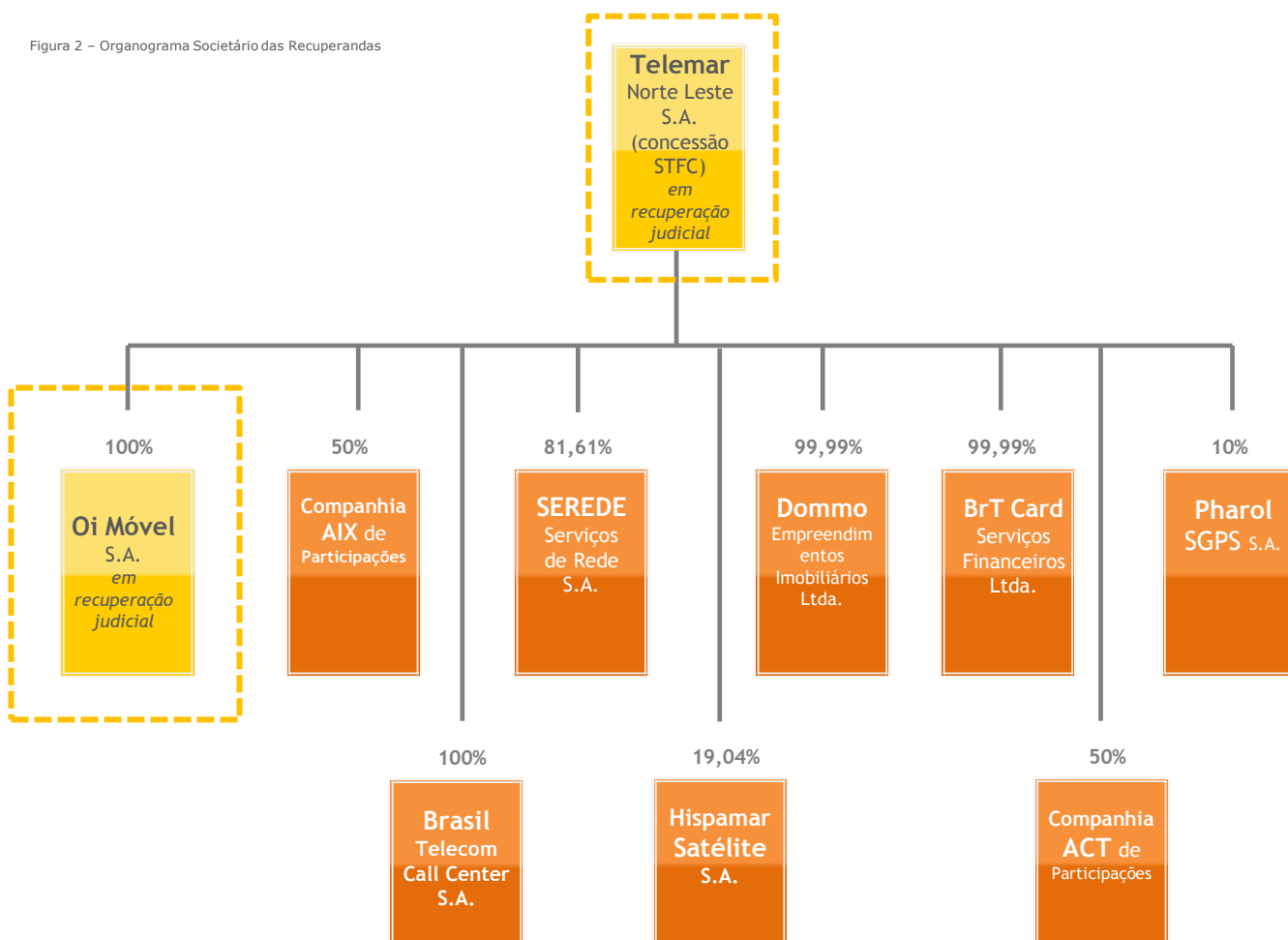


* Diagrama apresentado previamente no Relatório Preliminar de Atividades.

Informação apresentada novamente para facilitar o entendimento da estrutura das Recuperandas

ORGANOGRAMA SOCIETÁRIO DAS RECUPERANDAS

Figura 2 – Organograma Societário das Recuperandas



Legenda



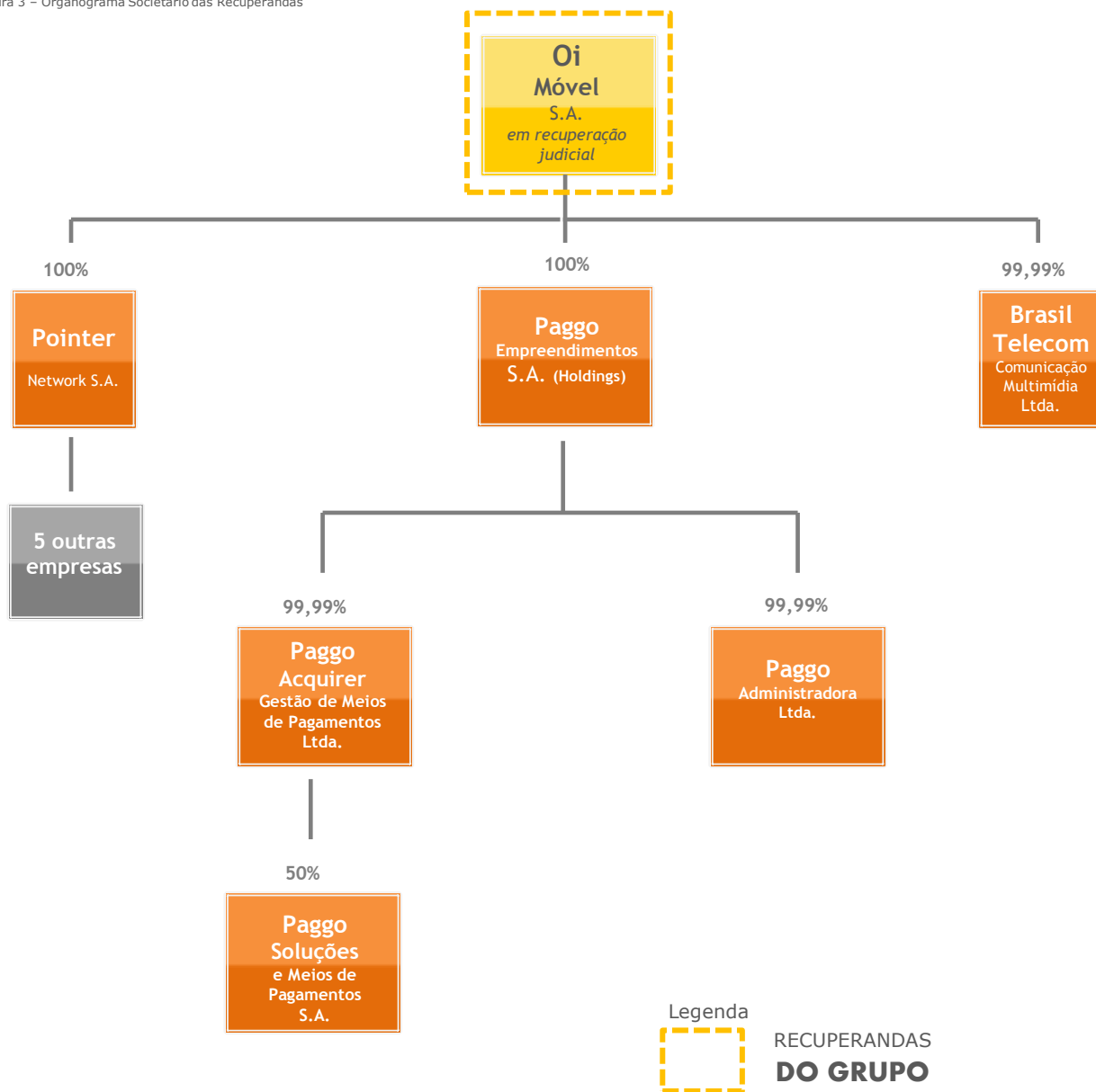
RECUPERANDAS
DO GRUPO

Fonte: Informações disponibilizadas pela Administração

* Diagrama apresentado previamente no Relatório Preliminar de Atividades.
Informação apresentada novamente para facilitar o entendimento da estrutura das Recuperandas

ORGANOGRAMA SOCIETÁRIO DAS RECUPERANDAS

Figura 3 – Organograma Societário das Recuperandas



Fonte: Informações disponibilizadas pela Administração

* Diagrama apresentado previamente no Relatório Preliminar de Atividades.
 Informação apresentada novamente para facilitar o entendimento da estrutura das Recuperandas

AS EMPRESAS EM RECUPERAÇÃO JUDICIAL

Figura 4 – Empresas em Recuperação Judicial

Oi S.A.

Principal prestadora de serviços de Telefonia Fixa na Região II e de serviços de longa distância nacional e internacionais.

Também possui participações em outras empresas do Grupo, sendo a principal "Holding" do Grupo Oi.

Oi Móvel

Provedora de serviços de telefonia móvel celular das Regiões I, II e III e de serviços de TV DTH.

PTIF

Entidade não operacional. Veículo de captação de financiamentos/recursos no mercado internacional



Oi Coop

Entidade não operacional. Veículo de captação de financiamentos/recursos no mercado internacional

Telemar Norte Leste

Principal prestadora de serviços de telefonia fixa na Região I e serviço de ligações de longa distância nacional e internacionais.

Copart4 e 5

Duas entidades jurídicas utilizadas para gestão e administração da propriedade imobiliária e dos principais imóveis locados para o Grupo Oi

FATOS RELEVANTES & COMUNICADOS AO MERCADO

A seguir apresentamos alguns dos fatos relevantes e comunicados ao mercado divulgados pelo Grupo Oi que têm relação direta com as Recuperandas:

Fatos Relevantes e Comunicados ao Mercado do mês de **JUNHO/19**

03 de Junho – Renúncia de Conselheiro

Oi S.A. – Em Recuperação Judicial (“Oi” ou “Companhia”) informou aos seus acionistas e ao mercado em geral que o Sr. Ricardo Reisen de Pinho apresentou naquela data sua renúncia ao cargo de membro do Conselho de Administração, por motivos de foro íntimo, conforme carta de renúncia anexa a este Comunicado.

A Companhia expressa o mais profundo agradecimento ao Sr. Ricardo Reisen de Pinho pela dedicação durante seu mandato como membro do Conselho de Administração, reconhecendo as contribuições e resultados significativos atingidos, em particular no processo de recuperação judicial da Companhia.

Em decorrência da vacância do cargo, o Conselho de Administração tratará oportunamente da nomeação de substituto, na forma do art. 150 da Lei nº 6.404/76 e da Cláusula 9.6 do Plano de Recuperação Judicial.

O comunicado ao mercado completo pode ser acessado em:

https://www.oi.com.br/ri/conteudo_pt.asp?idioma=0&conta=28&tipo=43700

12 de Junho – Esclarecimentos sobre Consultas CVM/B3

Prezados Senhores,

Em atenção ao Ofício 463/2019 – SLS enviado pela B3 S.A. – Brasil, Bolsa, Balcão (“Ofício”), por meio do qual são solicitados à **Oi S.A. – Em Recuperação Judicial** (“Oi” ou “Companhia”) esclarecimentos com relação à notícia veiculada pela Agência Estado - Broadcast, em 12/06/2019, sob o título “Oi recebe duas propostas para vender participação na Unitel, nos termos adiante transcritos, a Companhia vem esclarecer o que segue:

“12 de junho de 2019

463/2019-SLS

Oi S.A. - Em Recuperação Judicial

At. Sr. Carlos Augusto Machado Pereira de Almeida Brandão

Diretor de Relações com Investidores

Ref.: Solicitação de esclarecimentos sobre notícia veiculada na imprensa

Prezados Senhores,

Em notícia veiculada pela Agência Estado - Broadcast, em 12/06/2019, sob o título “Oi recebe duas propostas para vender participação na Unitel”, consta, entre outras informações, que:

- 1. A Oi recebeu duas propostas para vender a sua participação de 25% no capital na Unitel, maior operadora de telefonia móvel de Angola;*
- 2. Uma das ofertas na mesa foi apresentada por representante de Isabel dos Santos, detentora de uma fatia de 25% da Unitel, no valor de US\$ 850 milhões, de forma parcelada, com a possibilidade de pagamento à vista por um montante ajustado a valores presentes;*
- 3. A outra proposta partiu de representante da Sonangol, estatal angolana do ramo petrolífero e também dona de uma fatia de 25% na operadora, no valor de US\$ 1 bilhão, com pagamento à vista;*
- 4. As propostas abrangem também os créditos relativos a dividendos devidos pela Unitel à Oi e outros direitos favoráveis à companhia brasileira reconhecidos na decisão arbitral de fevereiro de 2019, além da participação societária na Multitel - Serviços de Telecomunicações Ltda.*

Solicitamos esclarecimentos sobre os itens assinalados, até 13/06/2019, com a sua confirmação ou não, bem como outras informações consideradas importantes.”

A esse respeito, a Companhia esclarece que, como já anunciado ao mercado e inclusive previsto no Plano de Recuperação Judicial das Empresas Oi, possui a intenção de alienar sua participação indireta na companhia angolana de telecomunicações Unitel S.A. (“Unitel”), bem como outros ativos *non-core*.

Nesse sentido, é natural que mantenha conversas com potenciais interessados.

A Oi esclarece, contudo, que não recebeu nenhuma proposta da Sonangol e que não há qualquer negociação concluída.

Ressaltamos, por fim, que eventual alienação estará em todo o caso sujeita à prévia aprovação do Conselho de Administração da Companhia, e, ainda, condicionada à aprovação do juízo da 7ª Vara Empresarial do Rio de Janeiro, após submissão prévia ao Ministério Público.

Sendo essas as considerações que tínhamos em relação ao Ofício, nos colocamos à inteira disposição para esclarecimentos adicionais.

O comunicado pode ser acessado em:

https://www.oi.com.br/ri/conteudo_pt.asp?idioma=0&conta=28&tipo=43700

FATOS RELEVANTES & COMUNICADOS AO MERCADO

Fatos Relevantes e Comunicados ao Mercado do mês de **JULHO/19**

11 de Julho – Esclarecimentos sobre nota veiculada na imprensa

Oi S.A. – Em Recuperação Judicial (“Oi” ou “Companhia”) esclareceu, em razão de nota publicada ontem em meio de comunicação de grande circulação, que a Cláusula 5.3.1 do Plano de Recuperação Judicial, homologado por decisão do Juízo da Recuperação Judicial publicada em 05 de fevereiro de 2018 (“PRJ”), prevê a possibilidade de a Companhia buscar, caso necessário, além dos recursos obtidos com o aumento de capital já realizado em janeiro deste ano, novos recursos destinados à consecução das atividades do grupo Oi, no montante total de até R\$2,5 bilhões, nos seguintes termos:

“5.3.1. Além dos recursos obtidos com o Aumento de Capital – Novos Recursos, a Companhia poderá buscar, caso necessário, em até 2 (dois) anos da data da Homologação Judicial do Plano, novos recursos no mercado de capitais, no montante total de até R\$ 2.500.000.000,00 (dois bilhões e quinhentos milhões de Reais).

5.3.1.1. Estas captações serão realizadas em condições atrativas para viabilizar a capitalização dos recursos necessários à consecução das atividades do GRUPO OI, podendo ser realizadas, entre outras formas, mediante a emissão de pública de ações ordinárias ou de novos instrumentos de dívida, incluindo dívidas com garantia.”

Neste sentido, a Diretoria, responsável pela implementação do PRJ, em observância aos seus deveres fiduciários, avalia continuamente oportunidades para a melhor adequação da estrutura de capital da Companhia e maximização de seu valor, em especial aquelas previstas no PRJ. Neste contexto, até a presente data não ocorreram tratativas para mandar instituir uma financeira para atuar na alternativa prevista na cláusula 5.3.1 do PRJ.

Ressaltamos, por fim, que é de competência da Diretoria a apresentação da proposta mais adequada para a captação dos recursos previstos na supramencionada cláusula do PRJ, para posterior deliberação pelo Conselho de Administração, nos termos do Estatuto Social e da Lei 11.101/05 (Lei de Recuperação e Falência), o que até o momento não ocorreu.

O comunicado ao mercado completo pode ser acessado em:

https://www.oi.com.br/ri/conteudo_pt.asp?idioma=0&tipo=43700&conta=28

FATOS RELEVANTES & COMUNICADOS AO MERCADO

Fatos Relevantes e Comunicados ao Mercado do mês de **JULHO/19**

16 de Julho – Plano Estratégico e Divulgação de Guidance

Oi S.A. – Em Recuperação Judicial (“Oi” ou “Companhia”) em cumprimento ao art. 157, §4º, da Lei nº 6.404/76 e nos termos das Instruções CVM nos 358/02 e 480/09, e em continuidade aos Comunicados ao Mercado datados de 03 de dezembro de 2018 e 14 de janeiro de 2019, informou aos seus acionistas e ao mercado em geral que divulgou nesta data seu plano estratégico, perseguindo opções estratégicas de futuro, com foco na melhoria da performance operacional e financeira, através de um modelo de negócio sustentável, com o objetivo de maximizar o valor da Companhia, no contexto do processo de recuperação judicial.

Conforme as melhores práticas de governança corporativa, a Oi destaca que o referido plano contempla projeções e estimativas (guidance) dos seguintes indicadores, baseados em premissas razoáveis, as quais estão sujeitas a diversos fatores, muitos dos quais não estão e nem estarão sob o controle da Companhia:

Indicador	2019 - 2024
Receita Líquida de Serviços	CAGR ¹ > 2% a.a

Indicador	2019
EBITDA de Rotina [R\$ bilhões]	Intervalo entre 4,5 - 5,0

Indicador	2018 - 2021
EBITDA de Rotina	CAGR ¹ 15% - 20%

¹Compound Annual Growth Rate (Taxa Composta Anual de Crescimento)

A apresentação do plano estratégico aprovado, bem como das premissas que suportaram a elaboração de tais projeções e estimativas, está disponível para download no website da Companhia (www.oi.com.br/ri) e no Sistema Empresas.NET da CVM (www.cvm.gov.br), além do website da B3 S.A. - Brasil, Bolsa, Balcão (www.bmfbovespa.com.br). A Companhia também enviou uma tradução da apresentação para o inglês à U.S. Securities and Exchange Commission, conforme o Formulário 6-K.

A Companhia manterá seus acionistas e o mercado informados sobre o desenvolvimento do assunto objeto deste Fato Relevante.

O fato relevante pode ser acessado em:

https://www.oi.com.br/ri/conteudo_pt.asp?idioma=0&tipo=43700&conta=28

INFORMAÇÕES FINANCEIRAS

- 4.1 Demonstração do Fluxo de Caixa Gerencial
- 4.2 Balanço Patrimonial das Recuperandas
- 4.3 Demonstração de Resultado das Recuperandas

DEMONSTRAÇÃO DO FLUXO DE CAIXA GERENCIAL

DESTAQUES



Demonstração

01 a 30 de **JUNHO** de 2019

- **Geração de Caixa Operacional Líquida das Recuperandas** foi negativa em R\$ 177 milhões em junho/19
- **Investimentos** atingiram o patamar de R\$ 544 milhões em junho/19
- A rubrica **Recebimentos** teve redução de R\$ 705 milhões em junho/19, totalizando R\$ 2.110 milhões
- A rubrica **Pagamentos** apresentou recuo de R\$ 817 milhões em junho/19, atingindo o patamar de R\$ 1.743 milhões
- O **Saldo Final do Caixa Financeiro das Recuperandas** teve retração de R\$ 161 milhões em junho/19, totalizando R\$ 4.145 milhões



Demonstração

01 a 30 de **JUNHO** de 2019

Geração de Caixa Operacional Líquida das Recuperandas foi negativa em R\$ 177 milhões em Jun/19

- A Geração de Caixa Operacional Líquida das Recuperandas no mês de junho/19 foi negativa em R\$ 177 milhões, após resultado negativo de R\$ 417 milhões observado no mês anterior (Figura 5). Na comparação com o mês de maio/19, os Recebimentos registraram retração de R\$ 705 milhões, atingindo o patamar de R\$ 2.110 milhões, enquanto as saídas de caixa com Pagamentos e Investimentos diminuíram em R\$ 945 milhões, totalizando R\$ 2.287 milhões conjuntamente (Figura 6).
- As demais movimentações das Recuperandas, que inclui as *Operações Financeiras*, contribuíram com entrada de caixa de R\$ 16 milhões em junho/19.
- Dessa forma, a variação do Saldo Final do Caixa Financeiro das Recuperandas foi negativo em R\$ 161 milhões em junho/19, resultando em montante de R\$ 4.145 milhões (Figura 7), correspondente a uma queda de 3,7% em relação ao mês anterior.
- Considerações detalhadas das variações serão analisadas nas próximas páginas.

Fonte: Demonstrações financeiras e informações gerenciais

Figura 5 - Geração de Caixa Operacional Líquida - Saldo mensal

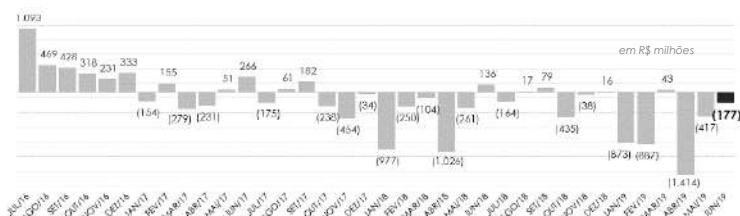
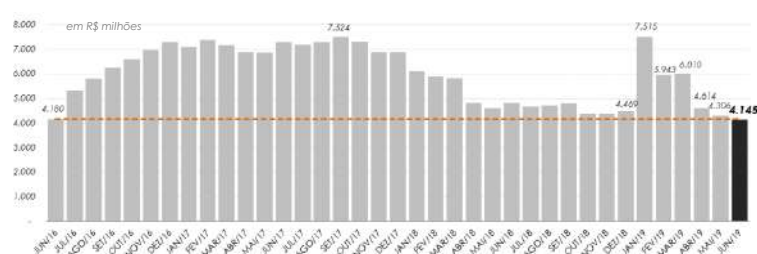


Figura 6 - Evolução mensal - Recebimentos x Pagamentos/Investimentos



Figura 7 - Caixa Financeiro - Recuperandas - mensal - Saldo final



Saída de caixa com Investimentos contribuíram para o saldo negativo da Geração de Caixa Operacional Líquida

Figura 8 - Demonstração do fluxo de caixa gerencial



Fonte: Demonstrações financeiras e informações gerenciais



Demonstração

01 a 30 de **JUNHO** de 2019

Tabela 1 - Demonstração do Fluxo de Caixa Gerencial – Jun/19

	(A) 31/05/2019 Mai/19	(B) - (A) Variação	(B) 30/06/2019 Jun/19
Saldo INICIAL - Caixa Financeiro	4.614	(308)	4.306
Clientes	1.660	(164)	1.496
Serviços de Uso de Rede	252	(247)	5
Dealers	446	(51)	395
Outros	457	(243)	214
Recebimentos (1)	2.815	(705)	2.110
Pessoal	(180)	28	(152)
Fornecedores de Materiais/Serviços	(1.905)	793	(1.112)
Tributos	(500)	(1)	(501)
Depósitos Judiciais	41	(9)	32
Contingências	(16)	6	(10)
Mediação	-	-	-
Pagamentos (2)	(2.560)	817	(1.743)
Telemar	(279)	73	(206)
Oi S.A.	(99)	45	(54)
Oi Móvel	(294)	10	(284)
Investimentos (3)	(672)	128	(544)
Geração Operacional Líquida (1+2+3)	(417)	240	(177)
Aumento de Capital	-	-	-
Acordo Pharol	-	-	-
Operações Intra - Grupo	100	(100)	-
Operações Financeiras	9	7	16
Dividendos e JCP	-	-	-
Saldo FINAL - Caixa Financeiro	4.306	(161)	4.145

Figura 9 – Recebimentos – Estrutura de participação



RECEBIMENTOS

Recebimentos recuaram em Junho/19

Em junho/19 houve retração da conta Recebimentos em R\$ 705 milhões quando comparado ao mês anterior (-25%), atingindo a cifra de R\$ 2.110 milhões.

A rubrica *Clientes* registrou redução de R\$ 164 milhões em junho/19, totalizando R\$ 1.496 milhões, ante arrecadação de R\$ 1.660 milhões em maio/19. Já a rubrica *Serviços de Uso de Rede* teve recuo de R\$ 247 milhões em junho/19, totalizando R\$ 5 milhões, ante arrecadação de R\$ 252 milhões no mês anterior.

- A Administração informou que o recuo na rubrica *Clientes* em junho/19 foi motivada pelo menor número de dias úteis (20 d.u. em junho/19 contra 22 d.u. em maio/19)
- A Administração também ressaltou que a rubrica *Serviços de Uso de Rede* é passível de oscilações ao longo dos meses, e deve ser analisada em conjunto com a rubrica de Pagamentos de "Serviços de Uso de Rede".

Na mesma direção, a rubrica *Dealers* teve diminuição de R\$ 51 milhões em junho/19, atingindo o patamar de R\$ 395 milhões. Por fim, a rubrica *Outros Recebimentos* registrou redução de R\$ 243 milhões, totalizando entrada de caixa de R\$ 214 milhões em junho/19.

- A Administração declarou que a queda de *Outros Recebimentos* em junho/19 é explicada pelo menor nível nos recebimentos Intercompany de interconexão entre as empresas em recuperação judicial, sendo que o efeito se anula com a rubrica de "Outros serviços/pagamentos"

4.1 DEMONSTRAÇÃO DO FLUXO DE CAIXA GERENCIAL

Consolidado Mensal das Recuperandas (não auditado)



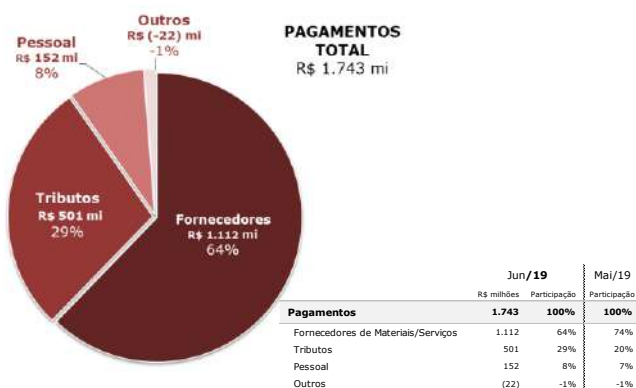
Demonstração

01 a 30 de **JUNHO** de 2019

Tabela 1 - Demonstração do Fluxo de Caixa Gerencial – Jun/19

	(A) 31/05/2019 Mai/19	(B) - (A) Variação	(B) 30/06/2019 Jun/19
Saldo INICIAL - Caixa Financeiro	4.614	(308)	4.306
Clientes	1.660	(164)	1.496
Serviços de Uso de Rede	252	(247)	5
Dealers	446	(51)	395
Outros	457	(243)	214
Recebimentos (1)	2.815	(705)	2.110
Pessoal	(180)	28	(152)
Fornecedores de Materiais/Serviços	(1.905)	793	(1.112)
Tributos	(500)	(1)	(501)
Depósitos Judiciais	41	(9)	32
Contingências	(16)	6	(10)
Mediação	-	-	-
Pagamentos (2)	(2.560)	817	(1.743)
Telemar	(279)	73	(206)
Oi S.A.	(99)	45	(54)
Oi Móvel	(294)	10	(284)
Investimentos (3)	(672)	128	(544)
Geração Operacional Líquida (1+2+3)	(417)	240	(177)
Aumento de Capital	-	-	-
Acordo Pharol	-	-	-
Operações Intra - Grupo	100	(100)	-
Operações Financeiras	9	7	16
Dividendos e JCP	-	-	-
Saldo FINAL - Caixa Financeiro	4.306	(161)	4.145

Figura 10 – Pagamentos – Estrutura de participação



PAGAMENTOS

Redução dos Pagamentos em Junho/19

Os Pagamentos totalizaram R\$ 1.743 milhões em junho/19, um recuo de R\$ 817 milhões em relação ao mês anterior, quando a rubrica registrou R\$ 2.560 milhões.

A principal responsável pela menor saída de caixa com Pagamentos foi a rubrica *Fornecedores de Materiais/Serviços*, com recuo de R\$ 793 milhões no mês de junho/19, totalizando R\$ 1.112 milhões. Na mesma direção, *Pessoal* teve redução de R\$ 28 milhões no mês, totalizando R\$ 152 milhões. Já a rubrica *Contingências* registrou saída de caixa de R\$ 10 milhões em junho/19, ante saída de R\$ 16 milhões no mês anterior.

- Segundo a Administração, a redução observada na rubrica *Fornecedores de Materiais/Serviços* em junho/19 é reflexo de:
 - Recuo do Pagamento Intercompany de interconexão entre as empresas em recuperação judicial, sendo que o efeito se anula com a rubrica de "Outros recebimentos".
 - Redução no pagamento de comissão Intercompany para a Paggo Lojas, pelas vendas realizadas de serviços de telecomunicação fixo e móvel.
 - Menor saída de caixa com Serviços de Uso de Rede em junho/19, sendo que esta rubrica deve ser analisada em conjunto com a rubrica de Recebimentos de "Serviços de Uso de Rede".
- De acordo com a Administração, o recuo observado na rubrica *Pessoal* em junho/19 é explicado pelo pagamento pontual no mês anterior do IR Fonte sobre o PPR 2018 pago em abril/19.

Por outro lado, *Tributos* registrou leve alta de R\$ 1 milhão no mês, atingindo o patamar de R\$ 501 milhões. Já *Depósitos Judiciais* teve menor entrada de caixa em junho/19, passando de R\$ 41 milhões em maio/19 para R\$ 32 milhões em junho/19. Por fim, a rubrica *Mediação* não apresentou alteração em relação ao mês Anterior.

- A administração informou, em relação aos *Depósitos Judiciais*, que em junho/19 houve menor resgate de depósitos e desbloqueios em relação ao mês anterior, na esfera PEX e Cível.

4.1 DEMONSTRAÇÃO DO FLUXO DE CAIXA GERENCIAL

Consolidado Mensal das Recuperandas (não auditado)



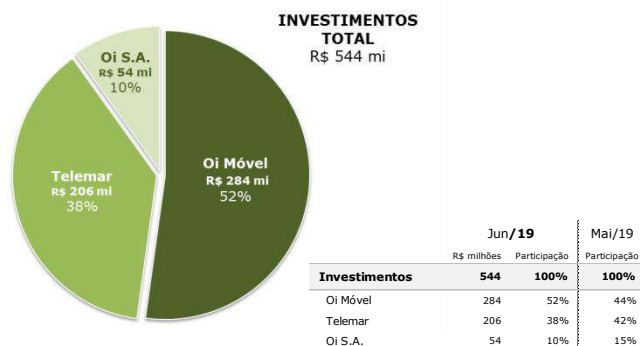
Demonstração

01 a 30 de **JUNHO** de 2019

Tabela 1 - Demonstração do Fluxo de Caixa Gerencial – Jun/19

	(A) 31/05/2019 Mai/19	(B) - (A) Variação	(B) 30/06/2019 Jun/19
Saldo INICIAL - Caixa Financeiro	4.614	(308)	4.306
Cientes	1.660	(164)	1.496
Serviços de Uso de Rede	252	(247)	5
Dealers	446	(51)	395
Outros	457	(243)	214
Recebimentos (1)	2.815	(705)	2.110
Pessoal	(180)	28	(152)
Fornecedores de Materiais/Serviços	(1.905)	793	(1.112)
Tributos	(500)	(1)	(501)
Depósitos Judiciais	41	(9)	32
Contingências	(16)	6	(10)
Mediação	-	-	-
Pagamentos (2)	(2.560)	817	(1.743)
Telemar	(279)	73	(206)
Oi S.A.	(99)	45	(54)
Oi Móvel	(294)	10	(284)
Investimentos (3)	(672)	128	(544)
Geração Operacional Líquida (1+2+3)	(417)	240	(177)
Aumento de Capital	-	-	-
Acordo Pharol	-	-	-
Operações Intra - Grupo	100	(100)	-
Operações Financeiras	9	7	16
Dividendos e JCP	-	-	-
Saldo FINAL - Caixa Financeiro	4.306	(161)	4.145

Figura 11 – Investimentos – Estrutura de participação



INVESTIMENTOS

As Recuperandas registraram Pagamentos de *Investimentos* de R\$ 544 milhões em junho/19, redução de 19% em relação ao mês anterior, quando houve saída de caixa com *Investimentos* de R\$ 672 milhões.

Os Investimentos relacionados à Telemar S.A. tiveram recuo de R\$ 73 milhões, totalizando R\$ 206 milhões em junho/19. Já Investimentos na Oi Móvel S.A. apresentaram retração de R\$ 10 milhões, totalizando R\$ 284 milhões, enquanto os Investimentos na Oi S.A. diminuíram de R\$ 99 milhões em maio/19 para R\$ 54 milhões em junho/19.

- o A Administração ressaltou que o resultado do mês está dentro do plano estratégico de aceleração dos investimentos da Companhia, principalmente em fibra ótica e de ampliação da rede móvel.

GERAÇÃO OPERACIONAL LÍQUIDA

O patamar de *Recebimentos* em junho/19, de R\$ 2.110 milhões, foi inferior ao total somado dos *Pagamentos* (R\$ 1.743 milhões) e das saídas de caixa com *Investimentos* (R\$ 544 milhões) no mês, o que contribuiu diretamente para o saldo negativo de R\$ 177 milhões na Geração Operacional Líquida das Recuperandas no mês.

- o A Administração informou que o resultado está em linha com o fluxo previsto no Plano de Recuperação Judicial.

SALDO FINAL – CAIXA FINANCEIRO

As *Operações Financeiras* registraram resultado positivo de R\$ 16 milhões em junho/19, elevação de R\$ 7 milhões em relação ao mês anterior. As demais rubricas permaneceram zeradas.

- o A Administração informou que a elevação da receita decorrente das Operações Financeiras em junho/19 é reflexo do efeito do Come Cotas de IR ocorrido no mês anterior, que reduziu pontualmente a entrada de caixa.

Desta forma, somando-se a entrada de R\$ 16 milhões das *Operações Financeiras*, ao saldo negativo de R\$ 177 milhões da Geração de Caixa Operacional Líquida, o Saldo Final do Caixa Financeiro das Recuperandas foi reduzido em R\$ 161 milhões em relação ao mês anterior (queda de 3,7%), totalizando R\$ 4.145 milhões.

- o A Administração ressaltou que, conforme previsto nas diretrizes do Plano de Recuperação Judicial, são esperadas oscilações, para cima e para baixo, no caixa da Companhia ao longo do ano.

4.1 DEMONSTRAÇÃO DO FLUXO DE CAIXA GERENCIAL

Consolidado Mensal das Recuperandas (não auditado)



Demonstração

01 a 30 de **JUNHO** de 2019

Tabela 2 – Fluxo de Caixa Direto

R\$ milhão

CONSOLIDADO RECUPERANDAS	JAN/18	FEV/18	MAR/18	ABR/18	MAI/18	JUN/18	JUL/18	AGO/18	SET/18	OUT/18	NOV/18	DEZ/18	JAN/19	FEV/19	MAR/19	ABR/19	MAI/19	JUN/19
Saldo Inicial - Caixa Financeiro	6.881	6.128	5.909	5.831	4.820	4.602	4.819	4.677	4.721	4.815	4.379	4.362	4.469	7.515	5.943	6.010	4.614	4.306
Recebimentos	2.816	2.758	2.646	2.619	2.386	2.736	2.589	2.659	2.694	2.898	2.815	2.645	2.463	2.400	2.248	2.090	2.815	2.110
Clientes	1.825	1.691	1.855	1.780	1.799	1.734	1.836	1.731	1.681	1.756	1.807	1.697	1.628	1.541	1.572	1.570	1.660	1.496
Serviços de Uso de Rede	201	209	212	234	3	467	228	210	205	204	192	192	177	191	151	6	252	5
Dealers	524	411	456	461	491	471	431	518	420	466	478	412	498	400	411	427	446	395
Outros	266	447	123	144	93	64	94	200	388	472	338	344	160	268	114	87	457	214
Pagamentos	(3.239)	(2.578)	(2.231)	(3.109)	(2.213)	(2.223)	(2.383)	(2.279)	(2.276)	(2.751)	(2.432)	(2.285)	(2.733)	(2.805)	(1.821)	(2.964)	(2.560)	(1.743)
Pessoal	(234)	(177)	(140)	(303)	(179)	(147)	(186)	(170)	(140)	(137)	(133)	(244)	(200)	(172)	(144)	(320)	(180)	(152)
Fornecedores de Materiais e Serviços	(2.421)	(1.789)	(1.488)	(1.641)	(1.332)	(1.568)	(1.698)	(1.604)	(1.640)	(2.048)	(1.775)	(1.508)	(1.829)	(1.670)	(1.239)	(1.496)	(1.905)	(1.112)
Materiais/Serviços	(2.215)	(1.575)	(1.277)	(1.401)	(1.325)	(1.101)	(1.470)	(1.393)	(1.433)	(1.842)	(1.581)	(1.315)	(1.649)	(1.478)	(1.087)	(1.490)	(1.654)	(1.105)
Manutenção de Planta	(341)	(309)	(331)	(375)	(302)	(283)	(312)	(297)	(299)	(332)	(347)	(425)	(406)	(344)	(305)	(324)	(322)	(331)
Aluguéis	(386)	(210)	(259)	(248)	(245)	(260)	(322)	(349)	(329)	(336)	(338)	(297)	(401)	(438)	(273)	(407)	(432)	(255)
Processamento de Dados/Gráficas	(127)	(122)	(140)	(122)	(111)	(108)	(132)	(122)	(103)	(134)	(129)	(97)	(134)	(122)	(108)	(139)	(94)	(99)
Call Center Atendimento/Cobrança	(147)	(126)	(188)	(143)	(128)	(104)	(140)	(138)	(104)	(138)	(147)	(163)	(129)	(155)	(113)	(135)	(138)	(121)
Concessionárias	(103)	(105)	(104)	(101)	(105)	(99)	(111)	(108)	(109)	(112)	(116)	(110)	(115)	(115)	(105)	(100)	(109)	(99)
Consultorias / Auditorias/ Honorários	(55)	(67)	(50)	(56)	(50)	(35)	(75)	(71)	(45)	(96)	(74)	(52)	(124)	(50)	(34)	(76)	(42)	(24)
Outros Serviços/Pagamentos	(1.056)	(636)	(205)	(356)	(384)	(212)	(378)	(308)	(444)	(694)	(430)	(171)	(340)	(254)	(149)	(309)	(517)	(176)
Serviços de Uso de Rede	(206)	(214)	(211)	(240)	(7)	(467)	(228)	(211)	(207)	(206)	(194)	(193)	(180)	(192)	(152)	(6)	(251)	(7)
Tributos	(621)	(628)	(527)	(1.172)	(698)	(518)	(531)	(507)	(516)	(551)	(543)	(576)	(683)	(566)	(524)	(1.221)	(500)	(501)
Depósitos Judiciais	43	53	(11)	8	(4)	11	50	46	40	41	55	75	34	51	91	78	41	32
Contingências	(1)	-	(12)	-	-	(1)	(8)	-	(4)	(2)	(1)	(12)	(5)	(6)	(5)	(5)	(16)	(10)
Mediação	(5)	(37)	(53)	(1)	-	-	(10)	(44)	(16)	(54)	(35)	(20)	(50)	(442)	-	-	-	-
Investimentos	(554)	(430)	(519)	(536)	(434)	(377)	(370)	(363)	(339)	(582)	(421)	(344)	(603)	(482)	(384)	(540)	(672)	(544)
Telemar	(272)	(200)	(215)	(278)	(182)	(170)	(154)	(178)	(147)	(222)	(193)	(174)	(234)	(208)	(172)	(230)	(279)	(206)
Oi S.A.	(70)	(63)	(81)	(70)	(66)	(63)	(52)	(47)	(64)	(76)	(58)	(46)	(103)	(83)	(51)	(81)	(99)	(54)
Oi Móvel	(212)	(167)	(223)	(188)	(186)	(144)	(164)	(138)	(128)	(284)	(170)	(124)	(266)	(191)	(161)	(229)	(294)	(284)
Geração Operacional	(977)	(250)	(104)	(1.026)	(261)	136	(164)	17	79	(435)	(38)	16	(873)	(887)	43	(1.414)	(417)	(177)
Aumento de Capital	-	-	-	-	-	-	-	-	-	-	-	-	4.007	-	-	-	-	-
Acordo Pharol	-	-	-	-	-	-	-	-	-	-	-	-	(106)	-	-	-	-	-
Operações Intra - Grupo	-	-	-	-	28	55	3	(1)	-	-	-	14	-	-	-	-	100	-
Operações Financeiras	32	24	26	15	15	26	19	28	15	(1)	21	23	18	(685)	24	17	9	16
Dividendos e JCP	192	7	-	-	-	-	-	-	-	-	-	54	-	-	-	-	-	-
Saldo Final - Caixa Financeiro	6.128	5.909	5.831	4.820	4.602	4.819	4.677	4.721	4.815	4.379	4.362	4.469	7.515	5.943	6.010	4.614	4.306	4.145

BALANÇO PATRIMONIAL DAS RECUPERANDAS

DESTAQUES



Demonstração

2º **TRIMESTRE** de 2019

- **Caixa Contábil** das Recuperandas registrou redução de R\$ 1.874 milhões no trimestre, atingindo R\$ 4.149 milhões
- **Imobilizado** do Ativo Não Circulante das Recuperandas atingiu R\$ 37.235 milhões no 2º trimestre de 2019.
- **Tributos Correntes a Recolher** de curto prazo tiveram queda de R\$ 457,3 milhões no trimestre, totalizando R\$ 794 milhões
- **O Prejuízo Consolidado** das Recuperandas foi de R\$ 1.559 milhões no 2º trimestre de 2019



Demonstração

2º TRIMESTRE de 2019

Tabela 3 – Balanço Patrimonial, Ativo

	(A)	(B) - (A)	(B)
	31/03/2019	Variação	30/06/2019
em R\$ mil	1º Trim 19		2º Trim 19
(A) Caixa e Equivalentes de Caixa	5.786.146	(1.871.450)	3.914.696
(B) Aplicações Financeiras	199.354	(2.602)	196.752
Instrumentos financeiros derivativos	23.199	(17.283)	5.916
Contas a Receber	7.258.777	44.651	7.303.428
Estoques	152.568	(18.559)	134.009
Créditos com Partes Relacionadas	75.955	(1.037)	74.918
Emprestimos a Receber	355.277	3.131	358.408
Tributos a Recuperar	2.174.361	2.977	2.177.338
Depósitos e Bloqueios Judiciais	1.528.283	(14.801)	1.513.482
Dividendos e Juros Sobre Capital Próprio	14.512	-	14.512
Demais Ativos	2.294.821	(192.463)	2.102.358
Ativo Circulante	19.863.253	(2.067.436)	17.795.817
Créditos com Partes Relacionadas	322	6	328
(C) Aplicações Financeiras	37.497	499	37.996
Tributos Diferidos a Recuperar	83.918	(22.314)	61.604
Outros Tributos	1.885.852	26.305	1.912.157
Depósitos e Bloqueios Judiciais	6.940.997	80.571	7.021.568
Demais Ativos	859.259	23.961	883.220
Investimentos	4.055.218	(20.736)	3.934.482
Imobilizado	36.409.724	825.027	37.234.751
Intangível	6.697.210	(229.432)	6.467.778
Ativo Não Circulante	56.969.997	583.887	57.553.884
Ativo Total	76.833.250	(1.483.549)	75.349.701

Caixa Contábil = R\$ 4.149 mi

$$(A) + (B) + (C)$$

1. Redução de R\$ 1.874 milhões no trimestre

Ativo Circulante (pag. 1 de 2)

Caixa Contábil das Recuperandas teve redução de R\$ 1.874 milhões no 2º Trimestre de 2019

O Ativo Total das Recuperandas apresentou recuo de R\$ 1.484 milhões no 2º trimestre de 2019 na comparação com o trimestre anterior, devido à queda de R\$ 2.067 milhões do Ativo Circulante e ao aumento de R\$ 584 milhões do Ativo Não Circulante. A redução de R\$ 2.067 milhões do **Ativo Circulante** foi influenciada por:

- 1. Caixa Contábil das Recuperandas (resultante da soma das rubricas *Caixa e Equivalentes de Caixa*, *Aplicações Financeiras Circulantes* e *Aplicações Financeiras não Circulantes*) apresentou retração de R\$ 1.874 milhões no 2º trimestre de 2019 (queda de 31%), totalizando R\$ 4.149 milhões. Segundo a Administração, a queda observada em Caixa e Equivalente de Caixa refere-se aos pagamentos efetuados no 2º Trimestre da FISTEL, Ônus da Concessão, do PPR 2018 referente às metas de 2018, aprovado no acordo coletivo 2018/2019, e da elevação dos investimentos, principalmente em fibra ótica e de ampliação da rede móvel conforme o plano estratégico de aceleração dos investimentos.



Demonstração

2º TRIMESTRE de 2019

Tabela 3 – Balanço Patrimonial, Ativo

em R\$ mil	(A)	(B) - (A)	(B)
	31/03/2019	Varição	30/06/2019
	1º Trim 19		2º Trim 19
Caixa e Equivalentes de Caixa	5.786.146	(1.871.450)	3.914.696
Aplicações Financeiras	199.354	(2.602)	196.752
Instrumentos financeiros derivativos	23.199	(17.283)	5.916
Contas a Receber	7.258.777	44.651	7.303.428
Estoques	152.568	(18.559)	134.009
Créditos com Partes Relacionadas	75.955	(1.037)	74.918
Emprestimos a Receber	355.277	3.131	358.408
Tributos a Recuperar	2.174.361	2.977	2.177.338
Depósitos e Bloqueios Judiciais	1.528.283	(14.801)	1.513.482
Dividendos e Juros Sobre Capital Próprio	14.512	-	14.512
Demais Ativos	2.294.821	(192.463)	2.102.358
Ativo Circulante	19.863.253	(2.067.436)	17.795.817
Créditos com Partes Relacionadas	322	6	328
Aplicações Financeiras	37.497	499	37.996
Tributos Diferidos a Recuperar	83.918	(22.314)	61.604
Outros Tributos	1.885.852	26.305	1.912.157
Depósitos e Bloqueios Judiciais	6.940.997	80.571	7.021.568
Demais Ativos	859.259	23.961	883.220
Investimentos	4.055.218	(20.736)	3.934.482
Imobilizado	36.409.724	825.027	37.234.751
Intangível	6.697.210	(229.432)	6.467.778
Ativo Não Circulante	56.969.997	583.887	57.553.884
Ativo Total	76.833.250	(1.483.549)	75.349.701

2. Estoques tiveram queda de R\$ 19 milhões

3. Demais Ativos apresentaram recuo de R\$ 192 milhões

Ativo Circulante (pag. 2 de 2)

Demais Ativos tiveram recuo de R\$ 192 milhões no 2º Trimestre de 2019

O Ativo Total das Recuperandas apresentou recuo de R\$ 1.484 milhões no 2º trimestre de 2019 na comparação com o trimestre anterior, devido à queda de R\$ 2.067 milhões do Ativo Circulante e ao aumento de R\$ 584 milhões do Ativo Não Circulante. A redução de R\$ 2.067 milhões do **Ativo Circulante** foi influenciada por:

- 2. *Estoques* das Recuperandas registraram recuo de R\$ 18,6 milhões, totalizando R\$ 134 milhões. A Administração informou que a queda observada refere-se a vendas de mercadorias através das campanhas promocionais do dia das mães e dos namorados.
- 3. A rubrica *Demais Ativos* das Recuperandas apresentou retração de R\$ 192,5 milhões (queda de 8,4%), totalizando R\$ 2.102 milhões. Segundo a Companhia a variação observada está relacionada ao diferimento da FISTEL e de despesas antecipadas de patrocínio.



Demonstração

2º TRIMESTRE de 2019

Tabela 3 – Balanço Patrimonial, Ativo

	(A)	(B) - (A)	(B)
	31/03/2019	Variação	30/06/2019
em R\$ mil	1º Trim 19		2º Trim 19
Caixa e Equivalentes de Caixa	5.786.146	(1.871.450)	3.914.696
Aplicações Financeiras	199.354	(2.602)	196.752
Instrumentos financeiros derivativos	23.199	(17.283)	5.916
Contas a Receber	7.258.777	44.651	7.303.428
Estoques	152.568	(18.559)	134.009
Créditos com Partes Relacionadas	75.955	(1.037)	74.918
Emprestimos a Receber	355.277	3.131	358.408
Tributos a Recuperar	2.174.361	2.977	2.177.338
Depósitos e Bloqueios Judiciais	1.528.283	(14.801)	1.513.482
Dividendos e Juros Sobre Capital Próprio	14.512	-	14.512
Demais Ativos	2.294.821	(192.463)	2.102.358
Ativo Circulante	19.863.253	(2.067.436)	17.795.817
Créditos com Partes Relacionadas	322	6	328
Aplicações Financeiras	37.497	499	37.996
Tributos Diferidos a Recuperar	83.918	(22.314)	61.604
Outros Tributos	1.885.852	26.305	1.912.157
Depósitos e Bloqueios Judiciais	6.940.997	80.571	7.021.568
Demais Ativos	859.259	23.961	883.220
Investimentos	4.055.218	(20.736)	3.934.482
Imobilizado	36.409.724	825.027	37.234.751
Intangível	6.697.210	(229.432)	6.467.778
Ativo Não Circulante	56.969.997	583.887	57.553.884
Ativo Total	76.833.250	(1.483.549)	75.349.701

1. Depósitos e Bloqueios Judiciais tiveram alta de R\$ 81 milhões

2. Imobilizado apresentou elevação de R\$ 825 milhões

3. Intangível teve redução de R\$ 229 milhões

Ativo Não Circulante (pag. 1 de 1)

Imobilizado apresentou elevação de R\$ 825 milhões no 2º trimestre de 2019

O Ativo Total das Recuperandas apresentou recuo de R\$ 1.484 milhões no 2º trimestre de 2019 na comparação com o trimestre anterior, devido à queda de R\$ 2.067 milhões do Ativo Circulante e ao aumento de R\$ 584 milhões do Ativo Não Circulante. A elevação de R\$ 584 milhões do **Ativo Não Circulante** foi influenciada por:

- 1. *Depósitos e Bloqueios Judiciais* tiveram elevação de R\$ 80,6 milhões no trimestre, totalizando R\$ 7.022 milhões. Segundo a Administração, a alta observada foi motivada pelo avanço do trabalho de revisão contábil das contingências, com a reavaliação dos valores registrados nesta rubrica, sendo constatado a necessidade de ajustes do longo prazo e do curto prazo.
- 2. *Imobilizado* apresentou incremento de R\$ 825 milhões (alta de 2,3%) no 2º trimestre de 2019 em comparação com o trimestre anterior, totalizando R\$ 37.235 milhões. A Administração ressaltou que a elevação observada é reflexo da aceleração dos investimentos previstos no plano de recuperação judicial de Capex incremental, o que permitirá o avanço dos projetos do serviço de banda larga de alta velocidade, principalmente por fibra ótica, e de ampliação da rede de acesso móvel.
- 3. *Intangível* registrou queda de R\$ 229,4 milhões no trimestre (recuo de 3,4%), totalizando R\$ 6.468 milhões. Segundo a Administração, a queda observada refere-se basicamente a apropriações normais das cotas de amortização dos itens registrados no Grupo de Intangíveis.



Demonstração

2º TRIMESTRE de 2019

Tabela 4 – Balanço Patrimonial, Passivo

em R\$ mil	(A)	(B) - (A)	(B)
	31/03/2019	Varição	30/06/2019
	1º Trim 19		2º Trim 19
Salários, Encargos Sociais e Benefícios	465.857	(146.539)	319.318
Fornecedores	6.331.250	431.931	6.763.181
Arrendamentos a Pagar	1.326.461	37.207	1.363.668
Empréstimos e Financiamentos	129.213	89.793	319.006
Tributos Correntes a Recolher	1.251.571	(457.383)	794.188
Dividendos e Juros Sobre Capital Próprio	6.158	12	6.170
Autorizações e Concessões a Pagar	120.343	(84.830)	35.513
Programa de Refinanciamento Fiscal	98.695	(12.021)	86.674
Provisões	530.231	(27.250)	502.981
Demais Obrigações	1.297.337	410.13	1.338.350
Passivo Circulante	11.557.116	(28.067)	11.529.049
Fornecedores	3.461.307	(260.457)	3.200.850
Arrendamentos a Pagar	6.548.508	5.196	6.553.704
Empréstimos e Financiamentos	16.256.065	299.242	16.555.307
Outros Tributos	685.583	619.15	747.498
Programa de Refinanciamento Fiscal	391.720	(19.212)	372.508
Provisões	3.609.620	50.787	3.660.407
Provisões para Fundos de Pensão	593.042	17.136	610.178
Provisões para Perda em Investimento	196.795	57.991	254.786
Demais Obrigações	6.328.815	(104.158)	6.224.657
Passivo Não Circulante	38.071.455	108.440	38.179.895
Patrimônio Líquido	27.204.679	(1.563.922)	25.640.757
Passivo Total + Patrimônio Líquido	76.833.250	(1.483.549)	75.349.701

1. Salários, Encargos Sociais e Benefícios tiveram queda de R\$ 146,5 milhões

2. Fornecedores tiveram alta de R\$ 432 milhões

3. Tributos Correntes a Recolher mostraram retração de R\$ 457,3 milhões

Passivo Circulante (pag. 1 de 1)

Tributos Correntes a Recolher de curto prazo tiveram queda de R\$ 457 milhões no trimestre

O Passivo Total das Recuperandas apresentou redução de R\$ 1.484 milhões no 2º trimestre de 2019 na comparação com o trimestre anterior, devido à queda de R\$ 28 milhões do Passivo Circulante, aumento de R\$ 108 milhões do Passivo Não Circulante e do recuo de R\$ 1.564 milhões do Patrimônio Líquido. A queda de R\$ 28 milhões do **Passivo Circulante** foi influenciado por:

- 1. Salários, Encargos Sociais e Benefícios tiveram retração de R\$ 146,5 milhões, atingindo o patamar de R\$ 319,3 milhões. De acordo com a Administração, a redução observada é motivada pelo pagamento PPR 2018 referente às metas de 2018, aprovado no acordo coletivo 2018/2019.
- 2. Fornecedores registraram alta de R\$ 431,9 milhões, atingindo o patamar de R\$ 6.763 milhões. De acordo com a Administração, a elevação refere-se à transferência recebida de Fornecedores de longo prazo das parcelas a vencer de 05/02/2020 dos fornecedores parceiros da Recuperação Judicial.
- 3. Tributos Correntes a Recolher de curto prazo tiveram recuo de R\$ 457,3 milhões (queda de 36,5%), totalizando R\$ 794,2 milhões. A Administração ressaltou que a redução refere-se ao pagamento de FISTEL e Ônus da Concessão em abril/19.



Demonstração

2º TRIMESTRE de 2019

Tabela 4 – Balanço Patrimonial, Passivo

em R\$ mil	(A)	(B) - (A)	(B)
	31/03/2019	Varição	30/06/2019
	1º Trim 19		2º Trim 19
Salários, Encargos Sociais e Benefícios	465.857	(146.539)	319.318
Fornecedores	6.331.250	431.931	6.763.181
Arrendamentos a Pagar	1.326.461	37.207	1.363.668
Empréstimos e Financiamentos	129.213	189.793	319.006
Tributos Correntes a Recolher	1.251.571	(457.383)	794.188
Dividendos e Juros Sobre Capital Próprio	6.158	12	6.170
Autorizações e Concessões a Pagar	120.343	(84.830)	35.513
Programa de Refinanciamento Fiscal	98.695	(12.021)	86.674
Provisões	530.231	(27.250)	502.981
Demais Obrigações	1.297.337	410.13	1.338.350
Passivo Circulante	11.557.116	(28.067)	11.529.049
Fornecedores	3.461.307	(260.457)	3.200.850
Arrendamentos a Pagar	6.548.508	5.196	6.553.704
Empréstimos e Financiamentos	16.256.065	299.242	16.555.307
Outros Tributos	685.583	61.915	747.498
Programa de Refinanciamento Fiscal	391.720	(19.212)	372.508
Provisões	3.609.620	50.787	3.660.407
Provisões para Fundos de Pensão	593.042	17.136	610.178
Provisões para Perda em Investimento	196.795	57.991	254.786
Demais Obrigações	6.328.815	(104.158)	6.224.657
Passivo Não Circulante	38.071.455	108.440	38.179.895
Patrimônio Líquido	27.204.679	(1.563.922)	25.640.757
Passivo Total + Patrimônio Líquido	76.833.250	(1.483.549)	75.349.701

Empréstimos e Financiamentos das Recuperandas

em R\$ mil	(A)	(B) - (A)	(B)
	31/03/2019		30/06/2019
	1º Trim 19		2º Trim 19
Moeda Nacional	13.140	4.160	17.300
Moeda Estrangeira	116.074	185.632	301.706
Total Curto Prazo (Circulante)	129.213	189.793	319.006
Moeda Nacional	7.881.116	262.026	8.143.142
Moeda Nacional - partes relacionadas	285	5	290
Moeda Estrangeira	8.374.664	37.211	8.411.875
Total Longo Prazo (Não-Circulante)	16.256.065	299.242	16.555.307
Total Empréstimos e Financiamentos	16.385.278	489.035	16.874.313

- Os *Empréstimos e Financiamentos de Curto Prazo em Moeda Nacional* apresentaram alta de R\$ 4,2 milhões no 2º trimestre de 2019, totalizando R\$ 17,3 milhões, correspondente a uma fração mínima dos Empréstimos e Financiamentos.
- Os *Empréstimos e Financiamentos de Curto Prazo em Moeda Estrangeira* registraram elevação de R\$ 185,6 milhões no 2º trimestre de 2019, totalizando R\$ 301,7 milhões.
- O resultado foi um incremento de R\$ 189,8 milhões nos *Empréstimos e Financiamentos de Curto Prazo*, atingindo R\$ 319 milhões.
 - Segundo a Administração, a alta observada no trimestre refere-se à incidência de juros no período.

- Os *Empréstimos e Financiamentos de Longo Prazo* tiveram alta de R\$ 299,2 milhões, totalizando R\$ 16.555 milhões. Desse total, os empréstimos em *Moeda Nacional* alcançaram R\$ 8.143 milhões. Os empréstimos em *Moeda Nacional - partes relacionadas* totalizaram apenas R\$ 290 mil. Por fim, os empréstimos em *Moeda Estrangeira* tiveram alta de R\$ 37,2 milhões, atingindo R\$ 8.412 milhões.
 - Segundo a Administração, a elevação foi motivada pela valorização do Dólar vs Real no 2º trimestre de 2019.



Demonstração

2º TRIMESTRE de 2019

Tabela 4 – Balanço Patrimonial, Passivo

em R\$ mil	(A)	(B) - (A)	(B)
	31/03/2019	Variação	30/06/2019
	1º Trim 19		2º Trim 19
Salários, Encargos Sociais e Benefícios	465.857	(46.539)	319.318
Fornecedores	6.331.250	431.931	6.763.181
Arrendamentos a Pagar	1.326.461	37.207	1.363.668
Empréstimos e Financiamentos	129.213	89.793	319.006
Tributos Correntes a Recolher	1.251.571	(457.383)	794.188
Dividendos e Juros Sobre Capital Próprio	6.158	2	6.170
Autorizações e Concessões a Pagar	120.343	(84.830)	35.513
Programa de Refinanciamento Fiscal	98.695	(2.021)	86.674
Provisões	530.231	(27.250)	502.981
Demais Obrigações	1.297.337	410.13	1.338.350
Passivo Circulante	11.557.116	(28.067)	11.529.049
Fornecedores	3.461.307	(260.457)	3.200.850
Arrendamentos a Pagar	6.548.508	5.196	6.553.704
Empréstimos e Financiamentos	16.256.065	299.242	16.555.307
Outros Tributos	685.583	61.915	747.498
Programa de Refinanciamento Fiscal	391.720	(19.212)	372.508
Provisões	3.609.620	50.787	3.660.407
Provisões para Fundos de Pensão	593.042	17.136	610.178
Provisões para Perda em Investimento	196.795	57.991	254.786
Demais Obrigações	6.328.815	(104.158)	6.224.657
Passivo Não Circulante	38.071.455	108.440	38.179.895
Patrimônio Líquido	27.204.679	(1.563.922)	25.640.757
Passivo Total + Patrimônio Líquido	76.833.250	(1.483.549)	75.349.701

1. Fornecedores registrou queda de R\$ 260 milhões no trimestre

2. Alta de R\$ 58 milhões no trimestre

Passivo Não Circulante (pag. 1 de 1)

Empréstimos e Financiamentos de longo prazo tiveram alta de R\$ 299 milhões no 2º trimestre de 2019

O Passivo Total das Recuperandas apresentou redução de R\$ 1.484 milhões no 2º trimestre de 2019 na comparação com o trimestre anterior, devido à queda de R\$ 28 milhões do Passivo Circulante, aumento de R\$ 108 milhões do Passivo Não Circulante e do recuo de R\$ 1.564 milhões do Patrimônio Líquido. A alta de R\$ 108 milhões do **Passivo Não Circulante** foi influenciado por:

- 1. A Rubrica *Fornecedores* de longo prazo registrou queda de R\$ 260 milhões no trimestre, atingindo o patamar de R\$ 3.201 milhões. De acordo com a Companhia, a redução observada refere-se à transferência para a rubrica de Fornecedores de curto prazo das parcelas a vencer de 05/02/2020 dos fornecedores parceiros da Recuperação Judicial, impactada pelo registro da correção monetária e da amortização do AVJ do período.
- 2. As Provisões para Perda em Investimento tiveram alta de R\$ 58 milhões no trimestre (elevação de 29,5%), totalizando R\$ 254,8 milhões. A Companhia informou que a elevação das Provisões refere-se ao aumento do resultado negativo das empresas controladas e coligadas do Grupo Oi.



Demonstração

2º TRIMESTRE de 2019

Tabela 5 – Balanço Patrimonial, Patrimônio Líquido

em R\$ mil	(A)	(B)
	31/03/2019	30/06/2019
	1º Trim 19	2º Trim 19
Passivo Circulante	11.557.116	11.529.049
Passivo Não Circulante	38.071.455	38.179.895
Capital Social Realizado	32.538.937	32.538.937
Reservas de Capital	12.564.182	12.610.862
Lucros/Prejuízos Ac. Exercícios Anteriores	(17.530.108)	(17.530.108)
Lucros/Prejuízos Acumulados até 1º Tri.19	568.403	568.403
Lucros/Prejuízos no 2º Tri.19		(1.559.046)
Custo de Emissão de Ações	(762.564)	(791.439)
Ajustes de Avaliação Patrimonial	(2.116)	(13.233)
Outros Resultados Abrangentes	(172.055)	(183.619)
Patrimônio Líquido	27.204.679	25.640.757
Passivo Total + Patrimônio Líquido	76.833.250	75.349.701

1. Ajustes de Avaliação Patrimonial tiveram variação de R\$ 11,1 milhões

Patrimônio Líquido (pag. 1 de 1)

O Prejuízo Consolidado das Recuperandas no 2º Trimestre de 2019 foi de R\$ 1.559 milhões

Demais rubricas do Patrimônio Líquido com variações observáveis:

- 1. Os Ajustes de Avaliação Patrimonial apresentaram variação de R\$ 11,1 milhões, totalizando R\$ 13,2 milhões no 2º trimestre de 2019. De acordo com a Companhia, a variação observada é advinda da conversão do balanço de África, bem como das movimentações do Patrimônio Líquido ocorridas por conta das operações das empresas do grupo em África e Ásia.

DEMONSTRAÇÃO DO RESULTADO DAS RECUPERANDAS

DESTAQUES



Demonstração

2º **TRIMESTRE** de 2019

- **Receita Operacional Bruta** das Recuperandas apresentou queda de 2,1% no trimestre
- **Outras Receitas Operacionais** das Recuperandas recuaram R\$ 1.009 milhões, para o patamar de R\$ 525,5 milhões no trimestre
- **Resultado antes do Resultado Financeiro e Tributos** das Recuperandas foi negativo no valor de R\$ 384,4 milhões
- **Resultado Financeiro** das Recuperandas encerrou o 2º trimestre de 2019 com valor negativo de R\$ 1.154 milhões
- **O Prejuízo Consolidado** das Recuperandas foi de R\$ 1.559 milhões no 2º trimestre de 2019



Demonstração 2º TRIMESTRE de 2019

Tabela 6 – Demonstração do Resultado Trimestral

em R\$ mil	(A)	(B) - (A)	(B)	
	1º Trim 19	Varição	2º Trim 19	
Receita Operacional Bruta	6.861.582	(41.805)	6.719.777	1. Queda de 2,1% da Receita Bruta
Deduções da Receita Bruta	(1.867.304)	12.217	(1.755.087)	
Receita Líquida de Venda de Bens e/ou Serviços	4.994.278	(29.588)	4.964.690	
Custo dos Serviços Prestados e das Mercadorias Vendidas	(3.898.847)	1.945	(3.896.902)	
Resultado Bruto	1.095.431	(27.643)	1.067.788	
Despesas com Vendas	(972.588)	(22.776)	(995.364)	
Despesas Gerais e Administrativas	(558.406)	(6.827)	(565.233)	2. Recuo de R\$ 1.009 milhões
Outras Receitas Operacionais	1.534.925	(1.009.389)	525.536	
Outras Despesas Operacionais	(173.453)	(18.162)	(291.615)	3. Alta de R\$ 118 milhões
Resultado de Equivalência Patrimonial	12.595	(138.127)	(125.532)	
Despesas/Receitas Operacionais	(156.927)	(1.295.281)	(1.452.208)	
Resultado Antes do Resultado Financeiro e dos Tributos	938.504	(1.322.924)	(384.420)	4. Receitas Financeiras tiveram recuo de R\$ 1.383 milhões
Receitas Financeiras	1.345.684	(1.383.465)	(37.781)	
Despesas Financeiras	(1.678.120)	561.422	(1.116.698)	5. Despesas Financeiras foram reduzidas em R\$ 561 milhões
Resultado Financeiro	(332.436)	(822.043)	(1.154.479)	
Corrente	(13.510)	48.051	34.541	
Diferido	(24.469)	(29.901)	(54.370)	
Incentivo Fiscal Lucro da Exploração	318	(635)	(317)	
Imposto de Renda e Contribuição Social Sobre o Lucro	(37.661)	17.515	(20.146)	
Lucro/Prejuízo Consolidado do Período	568.407	(2.127.452)	(1.559.045)	

Demonstração do Resultado Trimestral (pag. 1 de 2)

O Prejuízo Consolidado de R\$ 1.559 milhões registrado pelas Recuperandas no 2º Trimestre de 2019 foi influenciado por:

- 1. A *Receita Operacional Bruta* das Recuperandas apresentou queda de R\$ 141,8 milhões (recuo de 2,1%) no 2º trimestre de 2019 na comparação com o trimestre anterior, totalizando R\$ 6.719 milhões. Segundo informações prestadas pela Administração, a retração é justificada pela queda na base do serviço telefônico fixo, o recuo no ARPU na receita do serviço telefônico móvel e a queda de tarifa da VUM na receita de remuneração pelo uso da rede móvel.
- 2. *Outras Receitas Operacionais* das Recuperandas tiveram retração de R\$ 1.009 milhões no trimestre, totalizando R\$ 525,5 milhões. Segundo informações prestadas pela Administração, a queda observada é referente ao reconhecimento do crédito de PIS e COFINS da decisão judicial transitada em julgado no 1º Trimestre de 2019, na qual foi discutido a não incidência do PIS e COFINS sobre a base de cálculo do ICMS.
- 3. *Outras Despesas Operacionais* das Recuperandas apresentou elevação de R\$ 118,2 milhões no trimestre, totalizando R\$ 291,6 milhões. A Administração informou que o crescimento refere-se principalmente à baixa oriunda de conciliação de créditos de incentivos fiscais de períodos anteriores sem expectativa de realização.

Somadas as demais rubricas operacionais, as Recuperandas apresentaram *Resultado Antes do Resultado Financeiro e Tributos* negativo no montante de R\$ 384,4 milhões no 2º trimestre de 2019.



Demonstração 2º TRIMESTRE de 2019

Tabela 6 – Demonstração do Resultado Trimestral

em R\$ mil	(A)	(B) - (A)	(B)
	1º Trim 19	Varição	2º Trim 19
Receita Operacional Bruta	6.861.582	(41.805)	6.719.777
Deduções da Receita Bruta	(1.867.304)	12.217	(1.755.087)
Receita Líquida de Venda de Bens e/ou Serviços	4.994.278	(29.588)	4.964.690
Custo dos Serviços Prestados e das Mercadorias Vendidas	(3.898.847)	1.945	(3.896.902)
Resultado Bruto	1.095.431	(27.643)	1.067.788
Despesas com Vendas	(972.588)	(22.776)	(995.364)
Despesas Gerais e Administrativas	(558.406)	(6.827)	(565.233)
Outras Receitas Operacionais	1.534.925	(1.009.389)	525.536
Outras Despesas Operacionais	(173.453)	(18.162)	(291.615)
Resultado de Equivalência Patrimonial	12.595	(138.127)	(125.532)
Despesas/Receitas Operacionais	(156.927)	(1.295.281)	(1.452.208)
Resultado Antes do Resultado Financeiro e dos Tributos	938.504	(1.322.924)	(384.420)
Receitas Financeiras	1.345.684	(1.383.465)	(37.781)
Despesas Financeiras	(1.678.120)	561.422	(1.116.698)
Resultado Financeiro	(332.436)	(822.043)	(1.154.479)
Corrente	(13.510)	48.051	34.541
Diferido	(24.469)	(29.901)	(54.370)
Incentivo Fiscal Lucro da Exploração	318	(635)	(317)
Imposto de Renda e Contribuição Social Sobre o Lucro	(37.661)	17.515	(20.146)
Lucro/Prejuízo Consolidado do Período	568.407	(2.127.452)	(1.559.045)

1. Queda de 2,1% da Receita Bruta

2. Recuo de R\$ 1.009 milhões

3. Alta de R\$ 118 milhões

4. Receitas Financeiras tiveram recuo de R\$ 1.383 milhões

5. Despesas Financeiras foram reduzidas em R\$ 561 milhões

Demonstração do Resultado Trimestral (pag. 2 de 2)

O Prejuízo Consolidado de R\$ 1.559 milhões registrado pelas Recuperandas no 2º Trimestre de 2019 foi influenciado por:

- 4. As *Receitas Financeiras* das Recuperandas tiveram redução de R\$ 1.383 milhões, resultando em montante negativo de R\$ 37,8 milhões no 2º trimestre de 2019. Segundo informações fornecidas pela Administração, a forte retração nas receitas financeiras é explicada pelo registro realizado no 1º Trimestre de 2019 da atualização monetária do crédito de PIS e COFINS da decisão judicial transitada em julgado, na qual a companhia discutia a não incidência do PIS e COFINS sobre a base de cálculo do ICMS e pela valorização do Real vs Dólar no 2º Trimestre de 2019.
- 5. As *Despesas Financeiras*, na mesma direção, apresentaram recuo de R\$ 561 milhões no 2º trimestre de 2019, totalizando R\$ 1.117 milhões. Segundo a Administração, o principal motivo para a redução registrada no trimestre foi a valorização do Real vs Dólar no período.

ATENDIMENTO AOS CREDORES

O AJ permanece se dedicando a auxiliar este MM. Juízo na organização dos inúmeros ofícios recebidos de outros Juízos solicitando autorização para efetuar constrição de bens das Recuperandas para pagamento de créditos extraconcursais, em procedimento que, de um lado, une celeridade e segurança em benefício dos Credores, e, de outro, permite o soerguimento do Grupo Oi e o cumprimento do PRJ.

Para este propósito, esta Administração providencia a publicação mensal no site da recuperação judicial (www.recuperacaojudicialoi.com.br), que já conta 950.644 acessos, as relações dos ofícios recebidos pelo Juízo da 7ª Vara Empresarial e dos créditos extraconcursais pagos pelo Grupo Oi.

Em relação aos créditos concursais, o AJ permanece concentrado no esclarecimento de dúvidas sobre procedimentos de mediação, cláusulas e cumprimento do Plano de Recuperação Judicial homologado, sendo constantemente contatado por credores nacionais e internacionais, seja por telefone, através da linha +55 (21) 2272-9300, seja pelo e-mail credoroi@wald.com.br.

Ao longo do mês, esta Administração acompanhou o procedimento de mediação relacionado aos incidentes processuais, nos termos da decisão de fls. 341.970/341.973, que tem por objetivo estimular a composição entre credores e devedoras para a definição do valor dos créditos, a partir de uma plataforma online.

No último mês, o AJ apresentou 382 manifestações nos incidentes não inseridos nas mediações atualmente em curso.

Ademais, conforme determinado na decisão de fls. 387.910/387.915, esta Administração disponibilizou no site da recuperação judicial a listagem dos incidentes processuais sentenciados até 2018. A listagem será constantemente atualizada.

RESUMO DAS MANIFESTAÇÕES DO AJ NOS AUTOS

A seguir, o AJ lista as manifestações apresentadas nos autos do processo eletrônico após o último Relatório Mensal de Atividades, com a indicação das respectivas páginas.

Fls.
387.853/387.875

Relatório mensal das atividades desempenhadas pelas Recuperandas (referente ao mês de maio de 2019).

15.07.2019

Manifestação do AJ sobre:

(i) requerimento da União Federal de penhora de valores depositados em três ações judiciais, para fins de garantia de duas execuções fiscais;

Fls.

(ii) pedidos de providências para pagamento de créditos extraconcursais;

12.08.2019

(iii) petições de Credores - Eraldo dos Santos Silva, Edson Pinheiro da Silva, Maria José Torres e Gilmar Dias da Silva - solicitando o pagamento de seus créditos; e

(iv) petição de Luciane da Silva Pereira solicitando a inclusão do seu crédito na listagem dos extraconcursais.

RESUMO DAS MANIFESTAÇÕES DO AJ NOS AUTOS

Recursos nos quais o Administrador Judicial apresentou manifestação:

**Recurso
Extraordinário/Especial
nº 0010990-
21.2018.8.19.0000**

Manifestação nos Recursos Extraordinário e Especial interpostos pela União Federal, que versam sobre a dispensa das certidões negativas de débitos fiscais, para fins de homologação do Plano de Recuperação Judicial e concessão da Recuperação Judicial.

18.07.2019

**Agravo de Instrumento
nº 0035453-
90.2019.8.19.0000**

Manifestação no Agravo de Instrumento interposto contra suspensão do aumento da remuneração dos membros do Conselho de Administração do Grupo Oi.

25.07.2019

Além disso, em resposta a ofícios e solicitações endereçadas diretamente ao AJ pelos mais diversos Tribunais do País, o Administrador Judicial apresentou diversas manifestações em processos ajuizados contra as Recuperandas.

DA FISCALIZAÇÃO AO CUMPRIMENTO DO PLANO DE RECUPERAÇÃO JUDICIAL

O Plano de Recuperação Judicial ("PRJ") apresentado pelas Recuperandas foi aprovado pelos Credores presentes na Assembleia Geral de Credores realizada no dia 19.12.2017, sendo homologado, com ressalvas, por este MM. Juízo, nos termos da r. decisão de fls. 254.741/254.756.

Dessa maneira, esta Administração permanece concentrada na fiscalização do cumprimento das obrigações pelas Recuperandas do PRJ homologado, tendo, para tanto, realizado reuniões periódicas com a Companhia e analisado toda a documentação pertinente.

Como fruto desta fiscalização, o AJ informa que, no mês de Junho de 2019, apenas venceram as obrigações que possuem prazo de vencimento atrelado ao trânsito em julgado dos autos de origem, conforme estabelecido no Plano de Recuperação Judicial. Mensalmente, esta Administração recebe a relação dos créditos trabalhistas quitados ao longo do mês, em razão do fim do prazo de carência (180 dias contados a partir do trânsito em julgado da ação de origem - cláusula 4.1.1 do PRJ).

Por fim, no que se refere à mediação com créditos ilíquidos, o AJ informa que continua acompanhando o procedimento e o funcionamento da Plataforma da FGV, disponível para acesso desde 26.07.2018.



*Avenida Franklin Roosevelt,
n° 115, 4° andar
CEP 20021-120
Rio de Janeiro, RJ - Brasil*

*Avenida Juscelino Kubitschek,
n° 510, 8° andar
CEP 04543-906
São Paulo, SP - Brasil*



*Rua James Joule,
n° 92, 10° andar
Brooklin Novo,
CEP 04576-080
São Paulo, SP - Brasil*